
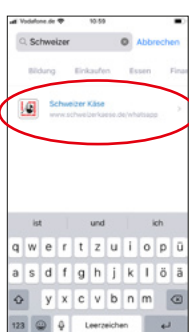
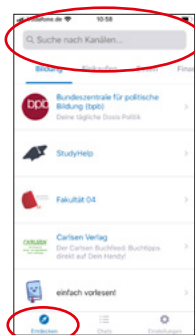


So einfach funktioniert die Anmeldung bei Notify:




1. Notify App im jeweiligen App-Store downloaden, installieren und öffnen.

2. Gehen Sie unten auf „Entdecken“ und geben oben in der Suche „Schweizer Käse“ ein.



3. Es erscheint der Kanal von Schweizer Käse. Hier einfach draufklicken.

4. Dann auf den Button „Kanal aktivieren“ klicken.



5. Sie haben jetzt unseren Kanal abonniert und erhalten...

6. ... direkt unsere Begrüßungsnachricht.



Herzlichen Glückwunsch, Sie können nun weiterhin die Newsletter von Schweizer Käse empfangen oder mit uns in Kontakt treten.

Damit Sie auch keinen Newsletter verpassen, sollten in Ihren Telefon-Einstellungen die Benachrichtigungen für die Notify-App aktiviert sein.

Übrigens: Wenn Sie Notify nutzen, geschieht dies 100 % anonym, da anstelle Ihrer Telefonnummer (wie z. B. bei WhatsApp) eine von Notify vergeben ID-Nummer zur Identifizierung dient.

**Bei Fragen wenden Sie sich bitte an: Switzerland Cheese Marketing GmbH
info@schweizerkaese.de**

