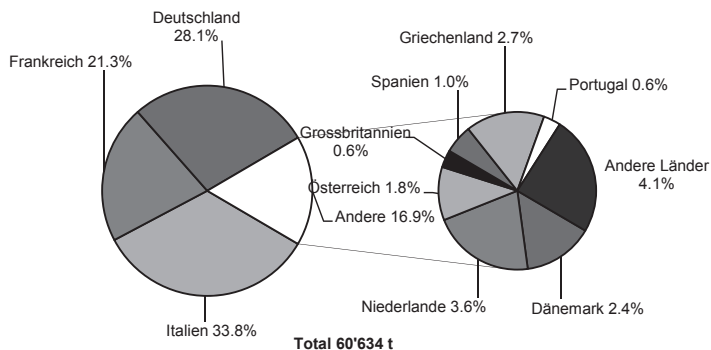


Käseimport nach Produkten/Gruppen in t

Käsesorte	2015	2016	2017
Mascarpone, Ricotta Romana	1'197	1'399	1'240
Mozzarella	4'754	4'632	4'566
Frischkäse andere	15'018	15'932	18'280
Frischkäse total	20'970	21'963	24'086
Blau-/Grünschimmelkäse	372	502	488
Weisschimmelkäse	1'351	1'220	1'286
Weichkäse, andere	9'967	10'071	10'011
Weichkäse total	11'691	11'793	11'785
Halbhartkäse total	9'552	10'819	11'219
Hartkäse	4'825	4'772	5'096
Extrahartkäse	4'516	4'988	4'572
Hart- und Extrahartkäse total	9'341	9'760	9'668
Schmelzkäse total	3'911	3'867	3'876
Total Käseimporte	55'432	58'201	60'634

Quelle: TSM/OZD, Bern. Rundungsdifferenzen sind möglich.

Käseimport 2017 nach Ländern in %



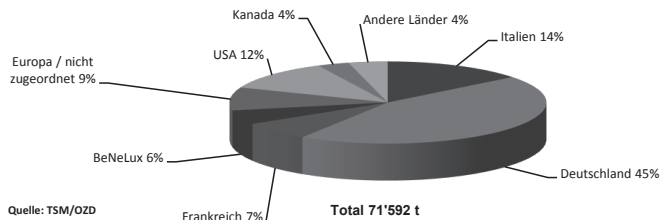
Quelle: TSM/OZD

Käseexport in t

Käsesorte	2015 [t]	2016 [t]	2017 [t]	Exportanteil an Produktion 2017 [%]
Emmentaler AOP	12'663	12'276	11'333	61.4%
Le Gruyère AOP	11'956	12'106	11'782	41.0%
Appenzeller @	5'022	4'977	4'812	56.4%
Switzerland Swiss	4'795	4'577	5'099	71.1%
Tête de Moine AOP	1'398	1'514	1'577	61.7%
Raclette	1'597	1'644	1'770	10.4%
Sbrinz AOP	157	196	163	11.2%
Tilsiter	352	274	193	6.8%
Vacherin Fribourgeois AOP	286	284	269	9.5%
a. Halbhart- & Hartkäse	14'839	16'600	17'073	56.0%
Weich- & Frischkäse & Quark	6'367	6'583	7'010	12.3%
Schmelzkäse & Fertigfondue	5'368	5'277	5'303	44.3%
Andere Käse		3'833	5'105	n.a.
Nachträgliche Korrekturen		59	105	n.a.
Total Käseexporte	68'459	70'198	71'592	37.8%

Quelle: TSM/OZD

Anteil Käseexport 2017 nach Ländern in %



Quelle: TSM/OZD

Herausgeber

Switzerland Cheese Marketing AG
Brunnmattstrasse 21
Postfach
3001 Bern

Tel. 031 385 26 26
Fax 031 385 26 27
info@scm-cheese.com
www.schweizerkaese.ch



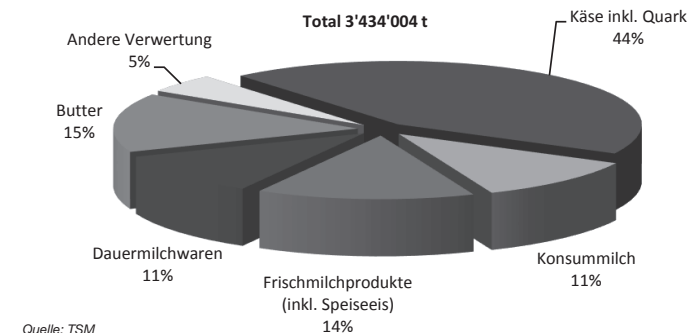
Der Schweizer Käsemarkt in Zahlen

Milchverwertung nach Milchäquivalent 2017 in t

Milchverwertung zu:	2016 [t]	2017 [t]	Δ [t]	zum Vorjahr [%]
Käse (inkl. Quark)	1'448'432	1'501'774	+ 53'342	+ 3.7
Konsummilch	388'647	384'258	- 4'389	- 1.1
Frischmilchprodukte (inkl. Speiseeis)	496'649	494'914	- 1'735	- 0.3
Dauermilchwaren	374'270	370'509	- 3'761	- 1.0
Butter	549'093	516'547	- 32'546	- 5.9
Andere Verwertung	176'884	166'002	- 10'882	- 6.2
Total Milchverwertung	3'433'975	3'434'004	+ 29	+ 0.0

Quelle: TSM

Milchverarbeitung nach Milchäquivalent 2017 in t



Quelle: TSM

Ein Milchäquivalent entspricht den Inhaltsstoffen von Eiweiss und Fett eines Kilogramms Milch (Anteil Eiweiss = 0.45 Äquivalent und Anteil Fett = 0.55 Äquivalent). Beispiel: 1 kg Vollmilch Past/UHT = 0.45 Eiweiss + 0.55 Fett = 1.00 Milchäquivalent; 1 kg Magermilch Past/UHT = 0.45 Eiweiss + 0.05 Fett = 0.50 Milchäquivalent; 1 kg Vollrahm Past/UHT = 0.30 Eiweiss + 4.80 Fett = 5.10 Milchäquivalent.



Schweiz. Natürlich.

Unser Schweizer Käse.

www.schweizerkaese.ch

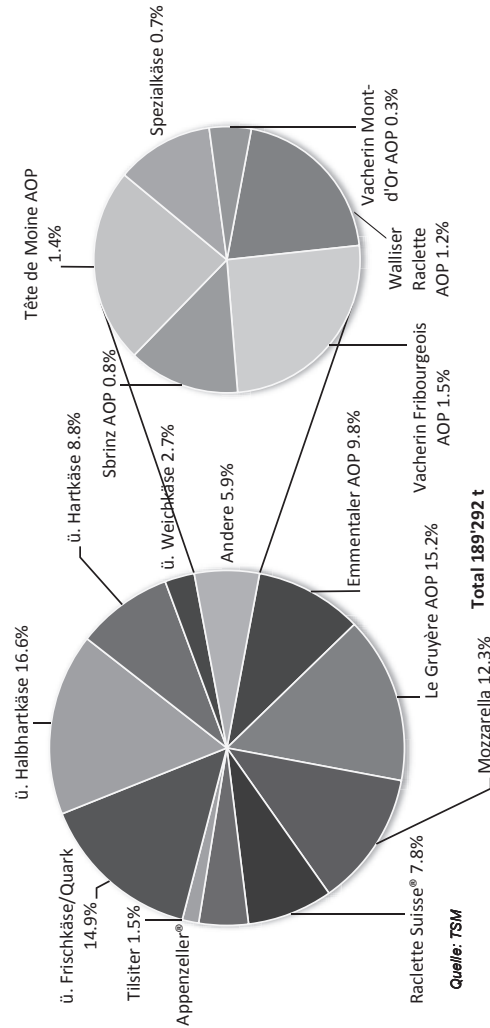


Käseproduktion 2015 – 2017 in t

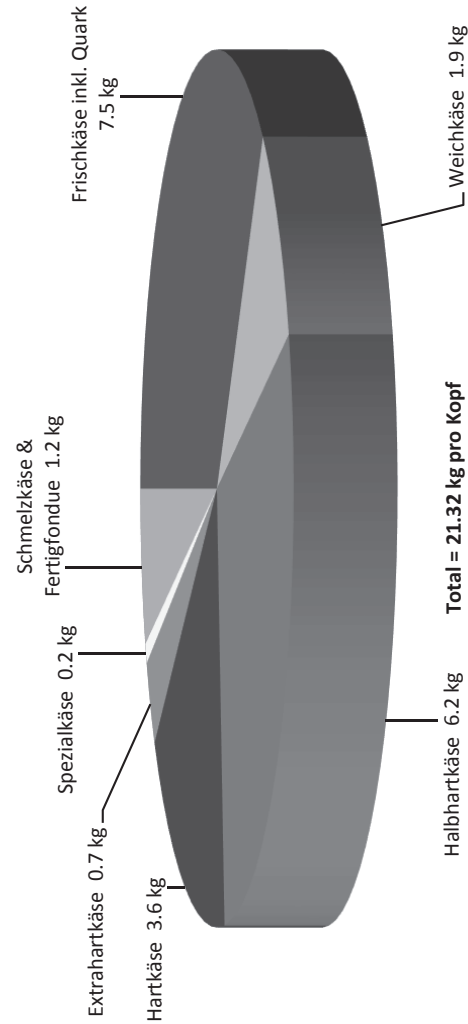
	2015 [t]	2016 [t]	2017 [t]	Δ [t]	zum Vorjahr [%]
Mozzarella	23'551	23'450	23'303	- 147	- 0.6
Quark	18'964	18'936	16'145	- 2'791	- 14.7
Mascarpone	474	462	470	+ 8	+ 1.7
Übrige Frischkäse	10'123	10'422	11'522	+ 1'100	+ 10.6
Frischkäse total	53'110	53'271	51'438	- 1'833	- 3.4
Weisseschimmelkäse	2'498	2'406	2'257	- 149	- 6.2
Blau-/Grünschimmelkäse	9	12	14	+ 2	+ 16.7
Tomme	1'857	1'864	1'830	- 34	- 1.8
Vacherin Mont-d'Or AOP	560	553	564	+ 11	+ 2.0
Andere Weichkäse	1'085	1'053	1'039	- 14	- 1.3
Weichkäse total	6'013	5'891	5'705	- 186	- 3.2
Schweizer Raclettekäse	13'629	13'687	14'764	+ 1'077	+ 7.9
Appenzeller®	8'782	8'806	8'538	- 268	- 3.0
Tilsiter	3'182	3'036	2'852	- 184	- 6.1
Vacherin Fribourgeois AOP	2'641	2'604	2'840	+ 236	+ 9.1
Walliser Raclette AOP	2'178	2'301	2'307	+ 6	+ 0.3
Tête de Moine AOP	2'274	2'385	2'557	+ 172	+ 7.2
Alpkäse halbhart	2'183	2'284	2'098	- 186	- 8.1
St. Paulin Suisse	369	321	316	- 5	- 1.6
Schweizer Edamer	226	203	184	- 19	- 9.4
Bündner Bergkäse	1'308	1'116	943	- 173	- 15.5
Andere Halbhartkäse	27'119	27'655	27'965	+ 310	+ 1.1
Halbhartkäse total	63'891	64'399	65'364	+ 965	+ 1.5
Emmentaler AOP	18'843	17'029	18'466	+ 1'437	+ 8.4
Le Gruyère AOP	28'552	26'325	28'754	+ 2'429	+ 9.2
Sbrinz AOP	1'546	1'488	1'461	- 27	- 1.8
Alpkäse hart	1'753	1'852	1'770	- 82	- 4.4
Switzerland Swiss	6'944	5'795	7'169	+ 1'374	+ 23.7
Andere Hartkäse	6'942	7'526	7'770	+ 244	+ 3.2
Hart- & Extrahartkäse total	64'580	60'015	65'390	+ 5'375	+ 9.0
Spezialkäse total	1'210	1'330	1'390	+ 60	+ 4.5
(Schaf- und Ziegenkäse)		0	0		0
Total Käseproduktion	188'806	184'904	189'292	+ 4'388	+ 2.4

Quelle: TSM

Käseproduktion 2017 in %



Pro-Kopf-Verbrauch in kg 2017 in der Schweiz



Quelle: Schweizer Bauernverband